

Перф. примен.

Справ. №

Подп. и дата

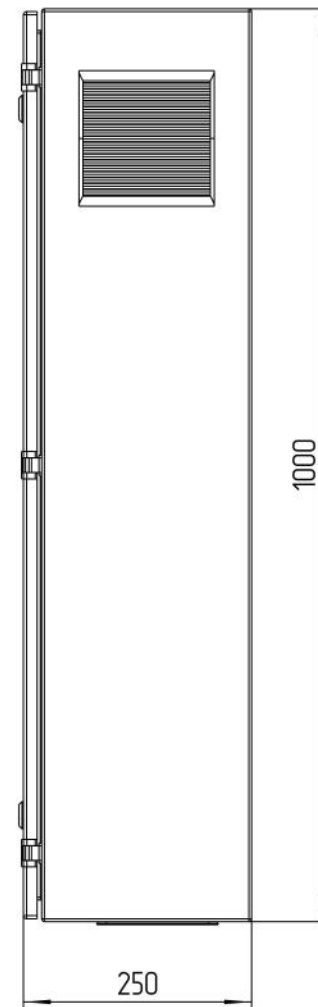

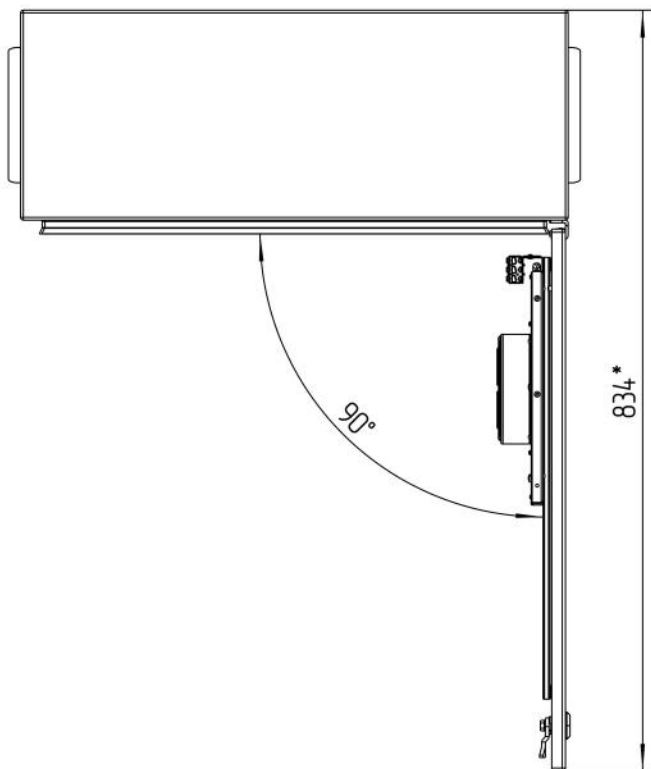
Инв. № дубл.

Взам. инв. №

Подп. и дата

Инв. № подл.

ТША122-60.100.25-ST



*Размеры для справок
Габаритные размеры упаковки
считать равными ШхВхГ (650х1020х230)

Изм.	Лист	№ докум.	Подп.	Дата
Разраб.		Плеханова		
Проб.		Четвериков		
Т. контр.		Четвериков		
Н. контр.		Лемещук		
Утв.		Гречникова		

ТША122-60.100.25-ST ГЧ

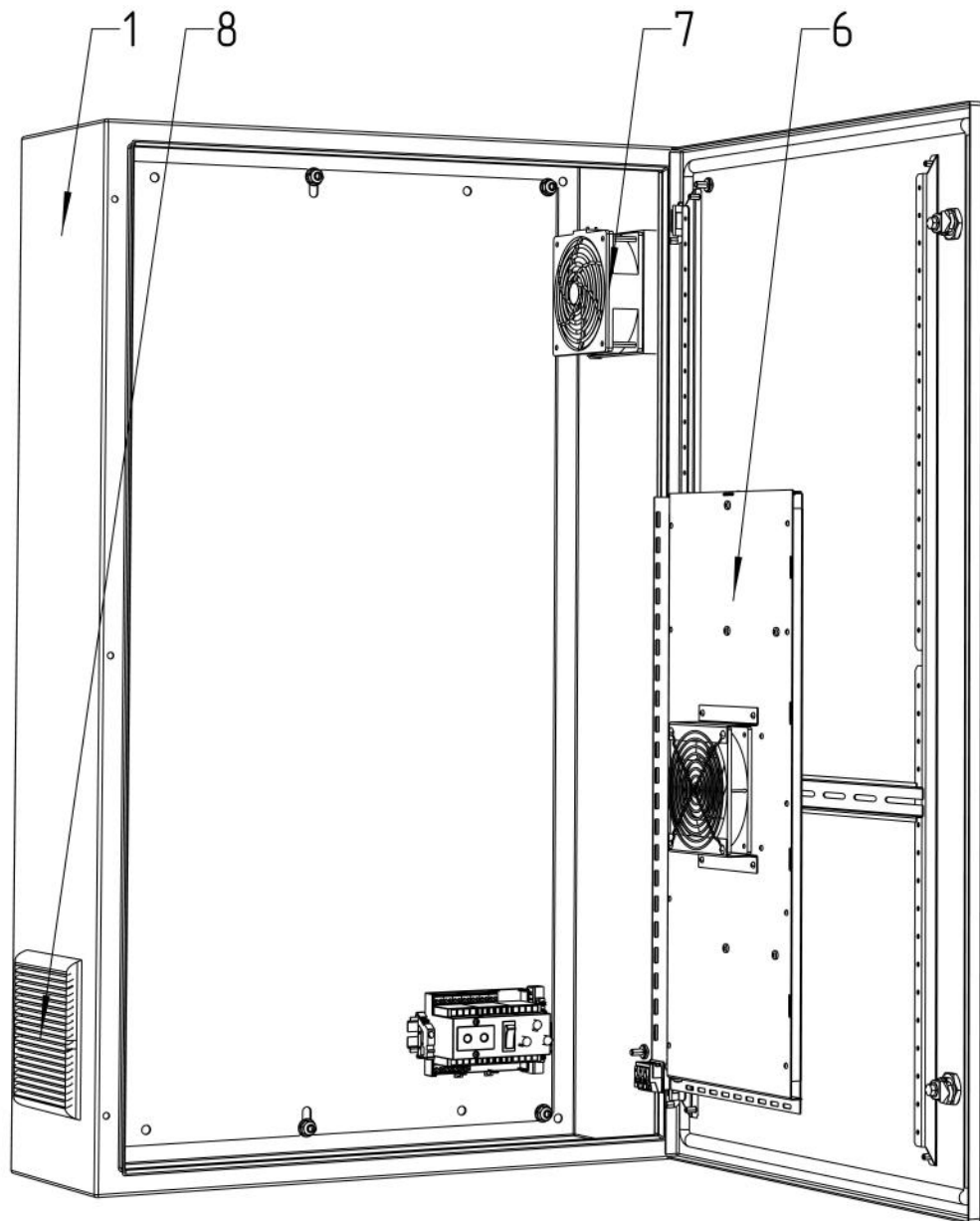
Термошкаф всепогодный
Габаритный чертёж

Лит.	Масса	Масштаб
- К -		1:7
Лист:	Листов:	

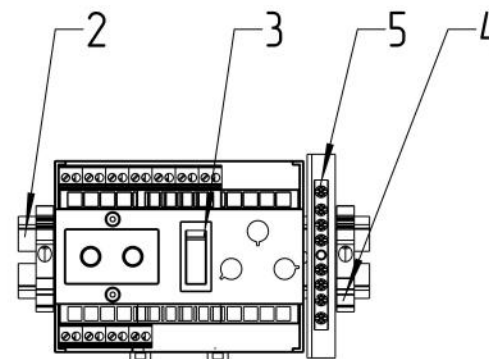
000 "АМАДОН"

Копировал

Формат А3



Расположение оборудования на DIN-рейке
М 1:3



					ТША122-60.100.25-ST С0			
Изм./Лист	№ докум.	Подп.	Дата	Термошкаф всепогодный Схема расположения оборудования	Лит.	Масса	Масштаб	
Разраб.	Плеханова				- К -		1:5	
Проб.	Четвериков				Лист:		Листов:	
Т. контр.	Четвериков							
Н. контр.	Лемещук				ООО "АМАДОН"			
Утв.	Гречникова							

Формат	Зона	Поз.	Обозначение	Наименование	Кол.	Примечание
				<u>Документация</u>		
A3			ТША122-60.100.25-ST ГЧ	Габаритный чертеж	1	
A3			ТША122-60.100.25-ST СО	Схема расположения оборудования	1	
				<u>Детали</u>		
		1		Шкаф всепогодный	1	600x1000x210мм
		2		Монтажный рельс (DIN-рейка) 35x7,5x2000	0,7	м.
		3		Универсальный блок управления, Б230-2	1	
		4		Упор на DIN-рейку MR32, MR35 серый	2	
		5		Шина нулевая 8/1	1	
		6		ГПА с вентилятором, 360 Вт	1	
		7		Вентиляция, 42м3/ч	1	
		8		Вентиляционная решетка	2	
		9*		Кабельный ввод PG 7	1	
		10*		Кабельный ввод PG 9	1	
		11*		Кабельный ввод PG 11	1	
					1	

* входит в комплект поставки (устанавливается заказчиком)

				ТША122-60.100.25-ST			
Изм.	Лист	№ докум.	Подп.	Дата			
Разраб.		Плеханова					
Пров.		Четвериков			- К -	Лист	Листов
Н. контр.		Лемещук			1	1	
Утв.		Гречникова			ООО "АМАДОН"		
Термошкаф всепогодный Перечень оборудования							