

Перф. примен.

Справ. №

Подп. и дата

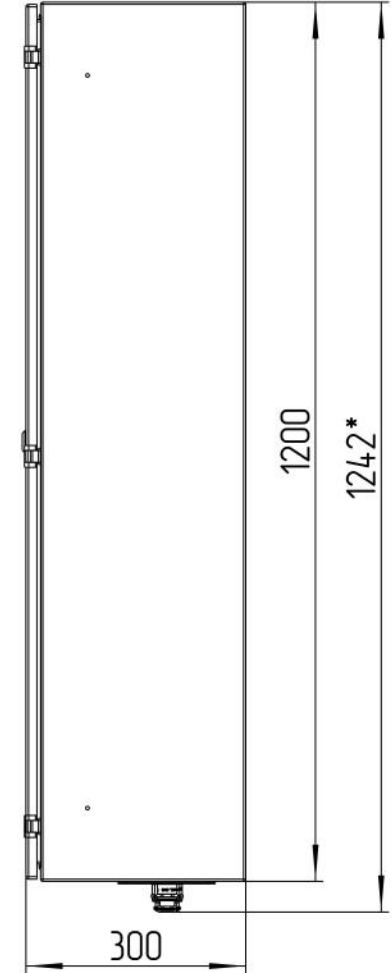

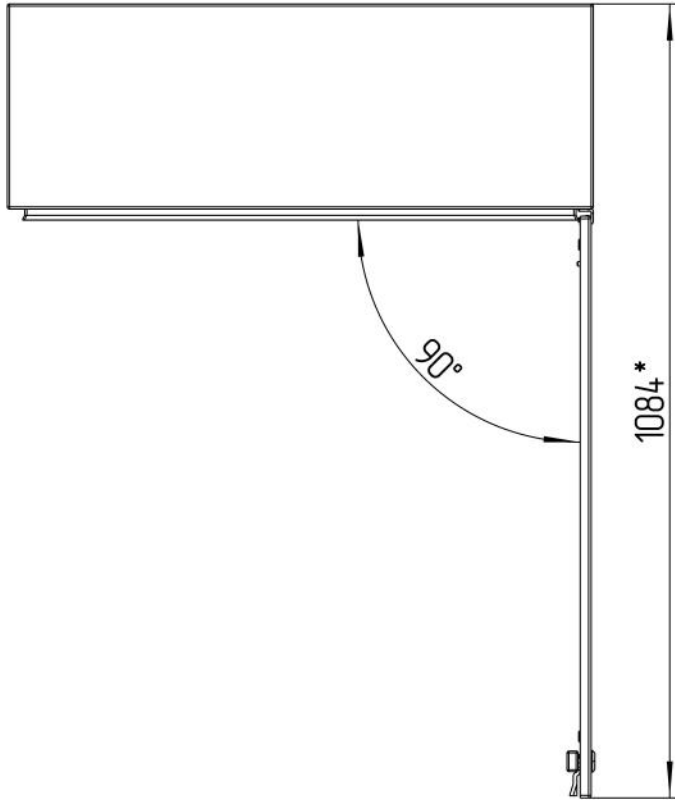
Инд. № дубл.

Взам. инд. №

Подп. и дата

Инд. № подл.

ТША810-Ехе-АІ-80.120.30-400-У1



**Размеры для справок
Габаритные размеры упаковки
считать равными ШхВхГ (820x1220x320)*

Изм.	Лист	№ докум.	Подп.	Дата
Разраб.		Плеханова		
Проб.		Четвериков		
Т. контр.		Четвериков		
Н. контр.		Лемещук		
Утв.		Гречникова		

ТША810-Ехе-АІ-80.120.30-400-У1 ГЧ

Термошкаф всепогодный

Габаритный чертёж

Лист	Масса	Масштаб
- К -		1:7
Лист:	Листов:	

ООО "АМАДОН"

Копировал

Формат А3

ТША810-Ехе-А1-80.120.30-400-У1

Перв. примен.

Справ. №

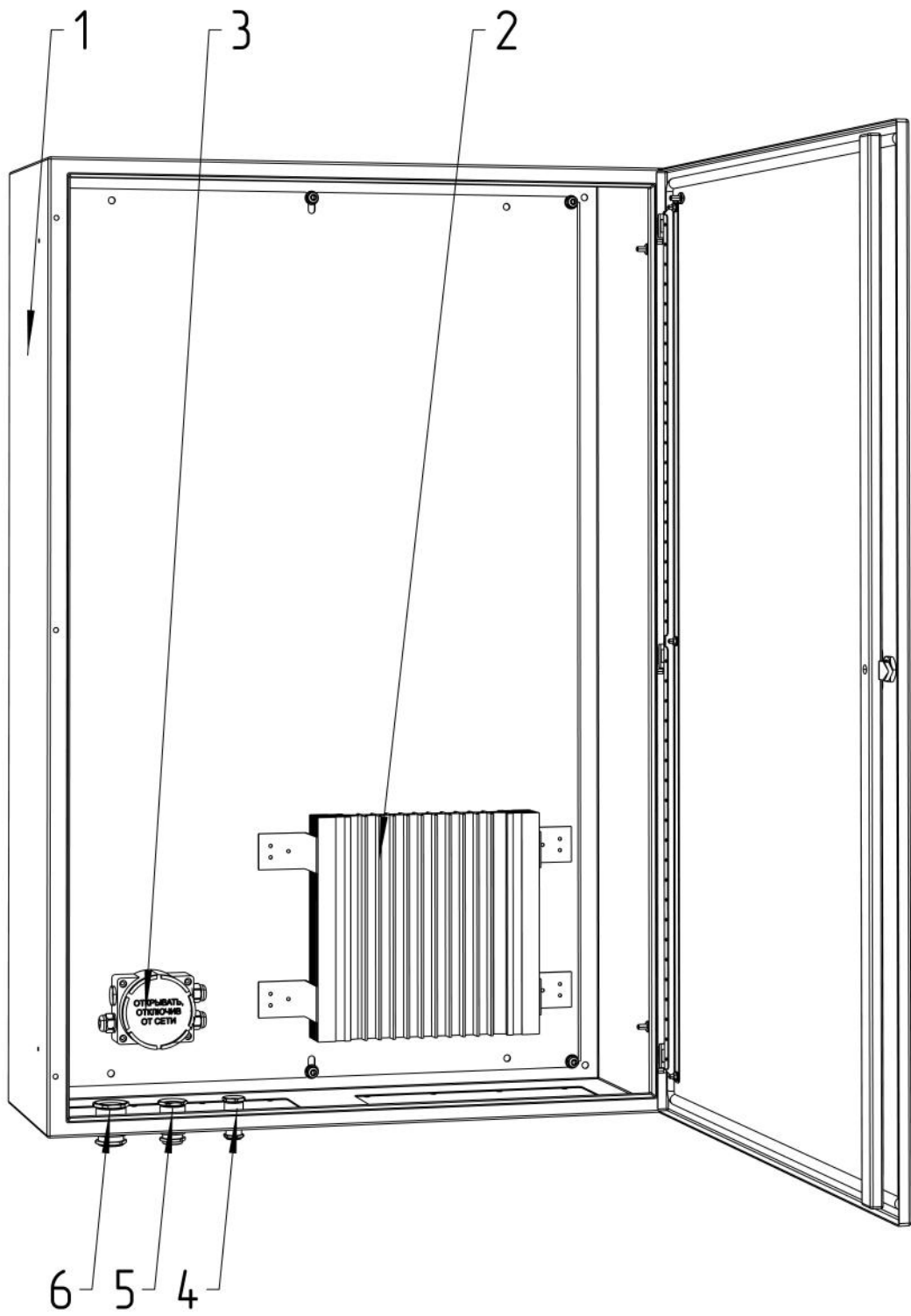
Подп. и дата

Инв. № дубл.

Взам. инв. №

Подп. и дата

Инв. № подл.



ТША810-Ехе-А1-80.120.30-400-У1 С0

Термошкаф всепогодный
 Схема расположения оборудования

Лит.	Масса	Масштаб
- К -		1:5
Лист:		Листов:

Изм.	Лист	№ докум.	Подп.	Дата
Разраб.		Плеханова		
Проб.		Четвериков		
Т. контр.		Четвериков		
Н. контр.		Лемещук		
Утв.		Гречникова		

ООО "АМАДОН"

Формат	Зона	Поз.	Обозначение	Наименование	Кол.	Примечание
<u>Документация</u>						
А3			ТША810-Ехе-АІ-80.120.30-400-У1 ГЧ	Габаритный чертеж	1	
А3			ТША810-Ехе-АІ-80.120.30-400-У1 СО	Схема расположения оборудования	1	
<u>Детали</u>						
		1		Шкаф всепогодный	1	800x1200x300мм
		2		Взрывозащищенный нагреватель, 400 Вт	1	
		3		Взрывозащищенная клеммная коробка	1	
		4*		Кабельный ввод взрывозащищенный М20x1,5	1	
		5*		Кабельный ввод взрывозащищенный М25x1,5	1	
		6*		Кабельный ввод взрывозащищенный М30x1,5	1	

* входит в комплект поставки (устанавливается заказчиком)

					ТША810-Ехе-АІ-80.120.30-400-У1			
Изм.	Лист	№ докум.	Подп.	Дата				
Разраб.		Плеханова						
Пров.		Четвериков						
Н. контр.		Лемещук						
Утв.		Гречникова						

Термошкаф всепогодный Перечень оборудования			Лист	Листов
- К -			1	1
ООО "АМАДОН"				