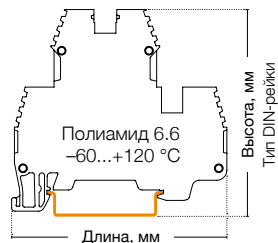
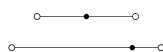


# Двухъярусные винтовые клеммы

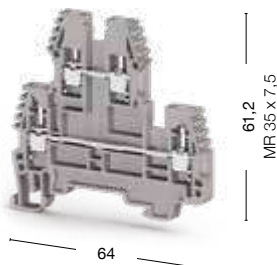
Группа изоляционного материала: 1  
 Степень загрязнения: 3  
 Штук в упаковке: 20 (кроме 2,5 N, 2,5 RD: 100 шт.)



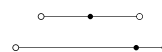
## PIK 2,5 N



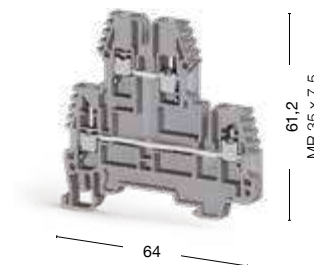
Ширина: 5 мм



## PIK 2,5 RD



Ширина: 5 мм




● 317 109

● 325 249  
 ● 325 240

Международные стандарты	Номинальное напряжение, V ~	Ток, А	Сечение	Номинальное напряжение, V ~	Ток, А	Сечение
CE (EN 60947-7-1)	500	24	2,5 мм <sup>2</sup>	500	24	2,5 мм <sup>2</sup>
UL	300	20	AWG 26-12	—	—	—
VDE (IEC 60947-7-1)	—	—	—	—	—	—
CSA	—	—	—	—	—	—
ATEX	400	21,5	—	—	—	—

Тех. параметры для подключаемого провода		
Одножильный/Многожильный, мм <sup>2</sup>	0,2-4/0,2-4	0,2-4/0,2-4
Многожильный с наконечником, мм <sup>2</sup>	0,25-2,5	0,25-2,5
2 многож. провода с наконечником TWIN, мм <sup>2</sup>	0,5-1,5	0,5-1,5
Сечение AWG	24-12	24-12
Длина снятия изоляции, мм	9-10	9-10
Момент затягивания, Нм	0,4-0,6	0,4-0,6

Торцевая крышка (ширина: 1,5 мм)	Тип	Код заказа	Шт. в упак.	Тип	Код заказа	Шт. в упак.
 NPP/PIK 2,5N-4N	NPP/PIK 2,5N-4N	449 019	25	NPP/PIK 2,5N-4N	449 019	25

Перемычка	Тип	Код заказа	Шт. в упак.	Тип	Код заказа	Шт. в упак.
 UK 2,5/2 UK 2,5/2	UK 2,5/2	474 122	25	UK 2,5/2	476 222	25
	UK 2,5/3	474 123	20	UK 2,5/3	476 223	20
	UK 2,5/4	474 124	15	UK 2,5/4	476 224	15
	UK 2,5/10	474 129	5	UK 2,5/10	476 229	5
	UK 2,5/50	474 210	20			

Технические данные		
Расчетное импульсное напряжение, kV	6	6
Калибр контактов ( в соотв. с IEC 60947-1)	A3	A3
Маркировка	DG 10/5, DG 10/5T, DB 10/5, (стр. 220-221)	DG 10/5, DG 10/5T, DB 10/5, (стр. 220-221)
Концевые стопоры	KD 3, KD 4, KD 7, KD 8 (стр. 200)	KD 3, KD 4, KD 7, KD 8 (стр. 200)

Выбор цвета									
Для заказа клеммы, торцевой крышки и разделительной пластины другого цвета замените последнюю цифру в коде заказа в соответствии с таблицей.									
Серый	Синий	Зелёный	Жёлтый	Красный	Чёрный	Белый	Оранжевый	Коричневый	Бежевый
317 109	1	2	3	4	5	6	7	8	9